

Moordrecht, 06-01-2022

Onderwerp : Handleiding MetaConfigurator WebApp 2.0

Versie : 2.0

Beste relatie,

Welkom bij de handleiding van onze verbeterde offerte- en calculatie-tool, MetaConfigurator (www.metaconfigurator.com).

Via deze configurator heeft u de mogelijkheid om zelfstandig offertes aan te maken, te wijzigen, te beheren en offertes als order aanmaken. Tevens kunt u technische tekeningen in .pdf formaat, .dxf (AutoCad) bestanden, .ifc (3D BIM) bestanden, draft DoP (Declaration of Performance) documenten, technische productinformatie en colligegevens opvragen.

In deze handleiding leggen wij uit hoe u kunt navigeren binnen deze website.



Inlogschermb www.metaconfigurator.com

Hier kunt u de inloggegevens invullen die verstrekt zijn door Metacon-Next en klikt u op de blauwe knop “Login”.

Wanneer het vinkje Automatisch inloggen wordt aangevinkt hoeft u het wachtwoord de volgende niet meer in te vullen.

LOGIN

Gebruik uw loginnaam en wachtwoord om aan te melden.

Loginnaam

Wachtwoord

Automatisch inloggen

LOGIN

[WACHTWOORD VERGETEN? →](#)

Wanneer u uw wachtwoord bent vergeten kunt u deze opvragen door onder de blauwe “Login” knop

PASWOORD VERGETEN

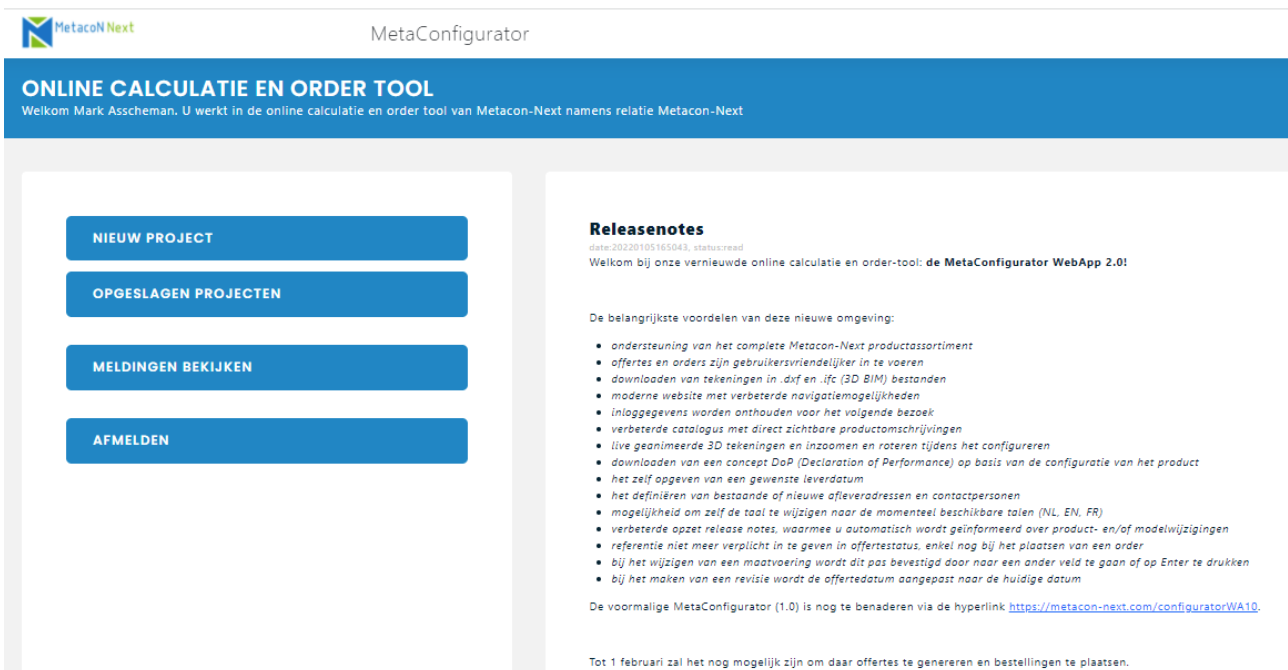
Geef uw e-mail, dan sturen wij u een nieuw paswoord op.

E-Mail

STUUR NIEUW PASWOORD

[VORIGE →](#)

Wanneer u bent ingelogd, komt u in het welkomtscherm terecht met een korte welkomtekst en een navigatiemenu aan de linkerkzijde.



The screenshot shows the MetaConfigurator web application interface. At the top left is the MetacoN Next logo. The main header is blue and contains the text "ONLINE CALCULATIE EN ORDER TOOL" and a welcome message: "Welkom Mark Asscheman. U werkt in de online calculatie en order tool van MetacoN-Next namens relatie MetacoN-Next". On the left side, there is a vertical menu with four blue buttons: "NIEUW PROJECT", "OPGESLAGEN PROJECTEN", "MELDINGEN BEKIJKEN", and "AFMELDEN". On the right side, there is a "Releasenotes" section with a date "date:20220105165043, status:read" and a title "Welkom bij onze vernieuwde online calculatie en order-tool: de MetaConfigurator WebApp 2.0!". Below the title, there is a list of bullet points detailing the benefits of the new environment, such as "ondersteuning van het complete MetacoN-Next productassortiment" and "live geanimeerde 3D tekeningen en inzoomen en roteren tijdens het configureren". At the bottom of the notes, there is a note about the previous version: "De voormalige MetaConfigurator (1.0) is nog te benaderen via de hyperlink <https://metacon-next.com/configuratorWA10>." and a date "Tot 1 februari zal het nog mogelijk zijn om daar offertes te genereren en bestellingen te plaatsen."

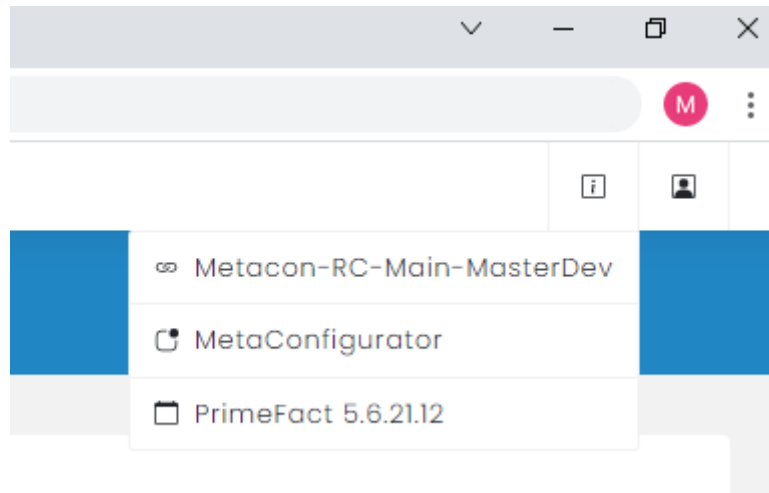
“Nieuw project”: Via deze knop kunt u een nieuw project aanmaken.

“Opgeslagen projecten”: Via deze knop kunt u naar een overzicht navigeren waar alle projecten opgeslagen zijn.

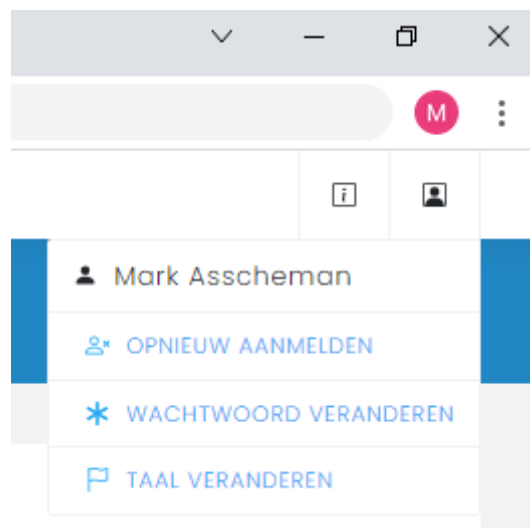
“Meldingen bekijken”: Via deze knop kunt u de meldingen uit het verleden bekijken.

“Afmelden”: via deze knop sluit u de actieve sessie waarmee u ingelogd bent. (wanneer u gedurende een periode van 60 minuten inactief bent wordt U automatisch afgemeld en dient u opnieuw in te loggen)

Rechts boven in de internetbrowser heeft u nog de mogelijkheid om versie informatie te bekijken door met de muis over het informatie teken te gaan met uw muis.



Verder kunt u nog een aantal acties uitvoeren door met de muis over het persoonsteken te gaan.



“Opnieuw aanmelden”: Via deze knop kunt u terug naar de login pagina en met andere login gegevens inloggen.

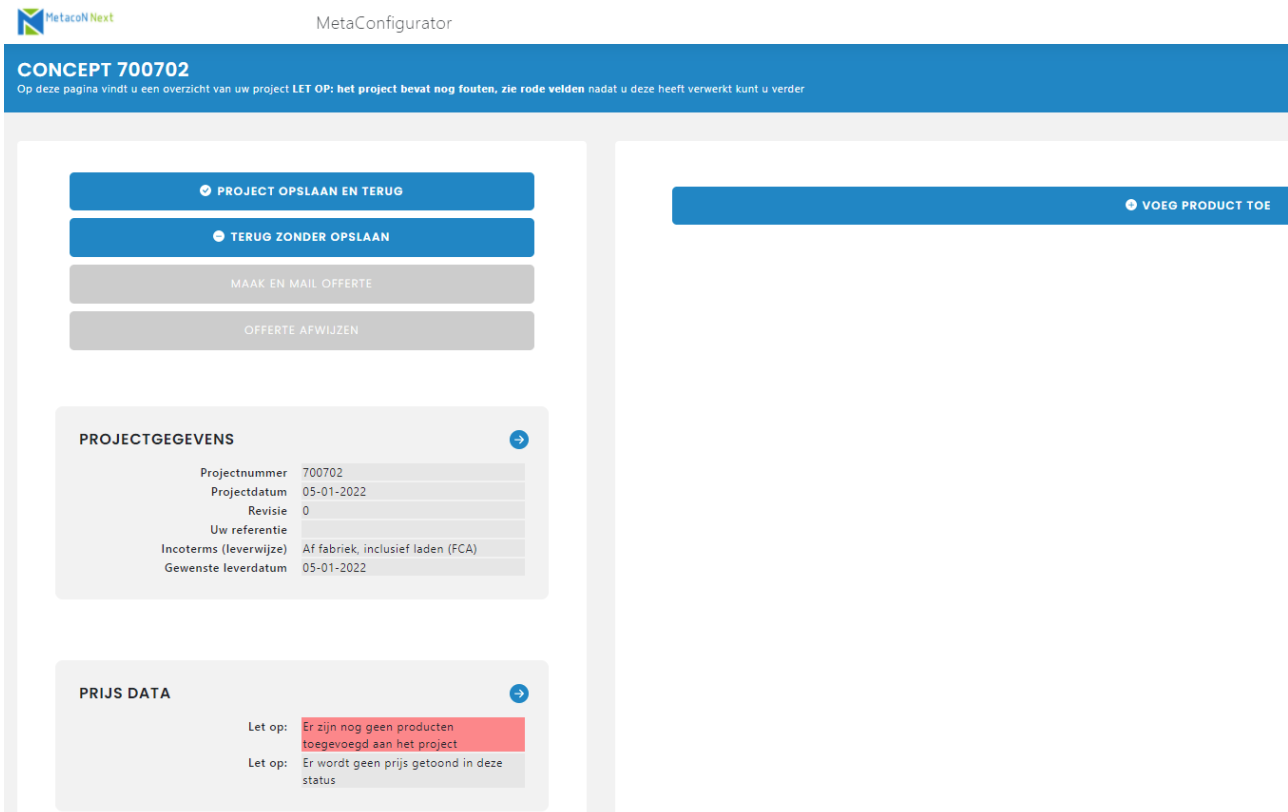
“Wachtwoord vergeten”: Via deze knop kunt u zelf een eigen wachtwoord kiezen.

“Taal veranderen”: Via deze knop kunt u de taal wijzigen van de configurator.



“Nieuw project”

Wanneer u op de knop “Nieuw project” klikt wordt er een nieuw project voor u aangemaakt met de Project status “Concept” en komt u in onderstaand scherm terecht:



The screenshot shows the MetaConfigurator interface for a new project. At the top, there is a blue header with the MetacoN Next logo and the text "MetaConfigurator". Below the header, a blue bar displays "CONCEPT 700702" and a warning message: "Op deze pagina vindt u een overzicht van uw project LET OP: het project bevat nog fouten, zie rode velden nadat u deze heeft verwerkt kunt u verder".

The main content area is divided into two columns. The left column contains four buttons: "PROJECT OPSLAAN EN TERUG" (highlighted in blue), "TERUG ZONDER OPSLAAN" (highlighted in blue), "MAAK EN MAIL OFFERTE" (grey), and "OFFERTE AFWIJZEN" (grey). The right column contains a single button: "VOEG PRODUCT TOE" (highlighted in blue).

Below the buttons, there are two sections: "PROJECTGEGEVENS" and "PRIJS DATA".

PROJECTGEGEVENS

| | |
|------------------------|-----------------------------------|
| Projectnummer | 700702 |
| Projectdatum | 05-01-2022 |
| Revisie | 0 |
| Uw referentie | |
| Incoterms (leverwijze) | Af fabriek, inclusief laden (FCA) |
| Gewenste leverdatum | 05-01-2022 |

PRIJS DATA

| | |
|---------|---|
| Let op: | Er zijn nog geen producten toegevoegd aan het project |
| Let op: | Er wordt geen prijs getoond in deze status |

Via dit scherm zijn er 4 mogelijke acties:

“Project opslaan en terug”: Met deze knop kunt u ten alle tijden het project opslaan en gaat u direct terug naar het welkomtscherm. Het project wordt dan toegevoegd aan de “Opgeslagen Projecten”.

“Terug zonder opslaan”: Met deze knop annuleer je de offerte of ga je terug zonder dat de wijzigingen zijn opgeslagen.

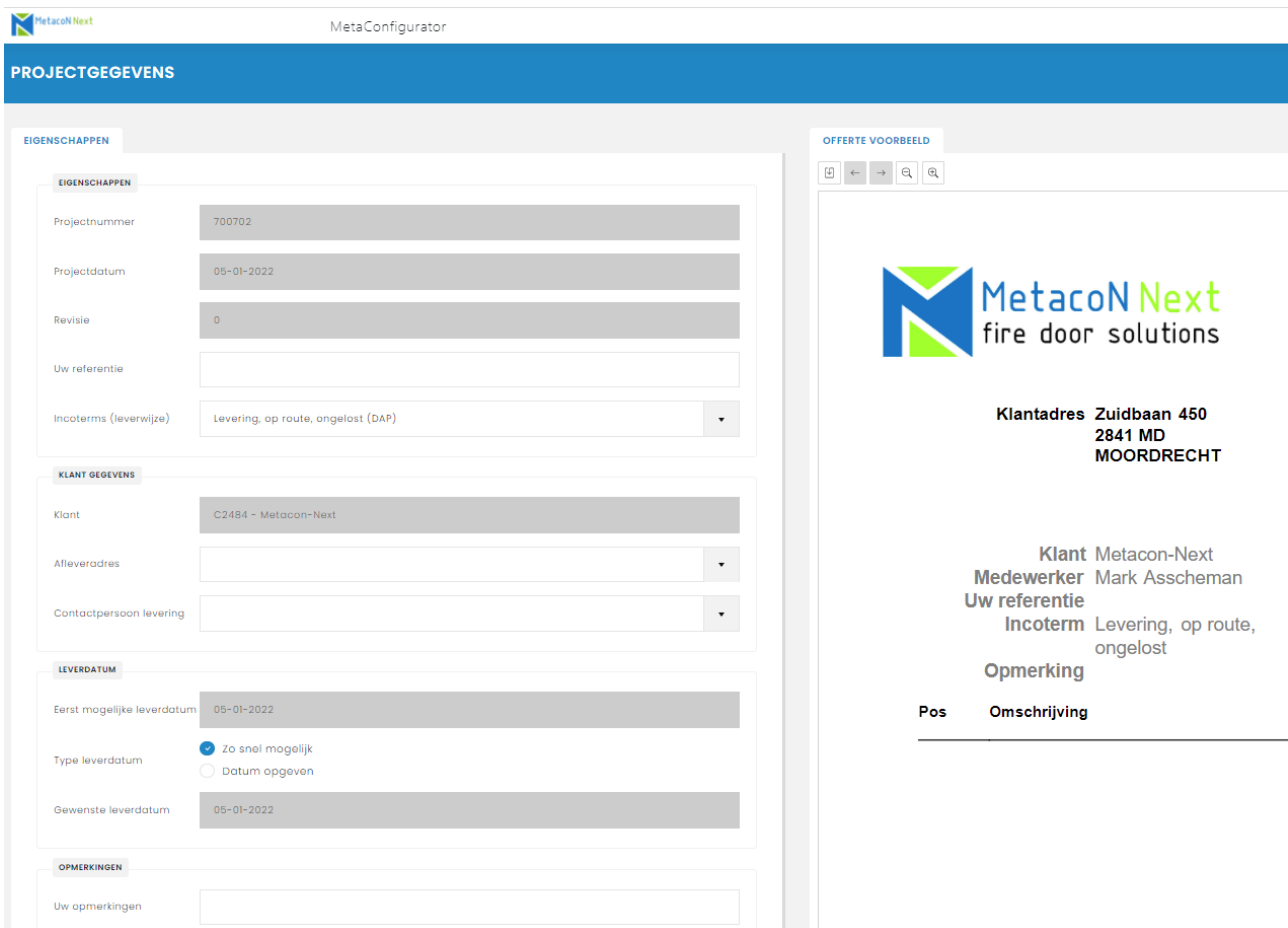
“Voeg product toe”: Via deze knop komt u in het scherm waar u producten kan toevoegen.

“Projectgegevens”: Door op de blauwe pijl te klikken navigeer je naar het scherm “Projectgegevens”.

“Prijpdata”: Door op de blauwe pijl te klikken navigeer je naar het scherm “Prijpdata”.

“Projectgegevens”

Wanneer u op de knop “Projectgegevens” klikt komt u in onderstaand scherm terecht:

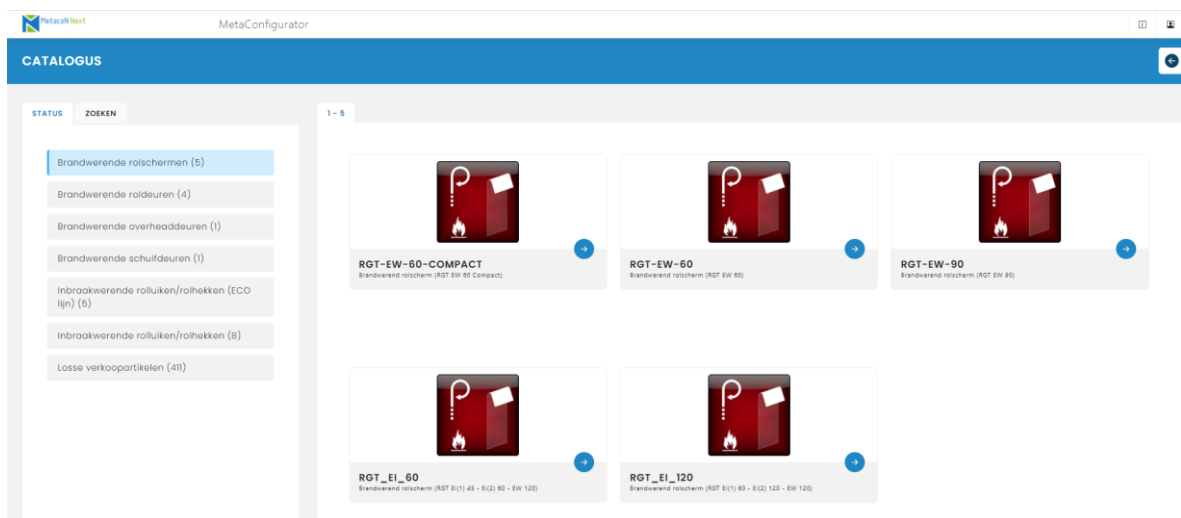


In dit scherm kunt de volgende zaken wijzigen / invullen / kiezen:

- Uw referentie kiezen of wijzigen
- Incoterms (leverwijze) wijzigen, dit staat per relatie als default ingesteld op de meest logische keuze. Er zijn 2 mogelijkheden die u (op projectniveau) kunt kiezen:
 - DAP, Delivered At Place (Franco ter plaatse Nederland of België)
 - FCA, Free Carrier - Af fabriek Moordrecht.
- Afleveradres kiezen of nieuw aanmaken
- Contactpersoon kiezen of nieuw aanmaken
- De gewenste leverdatum kiezen
- Opmerkingen toevoegen (let op, hier wordt niet direct op gestuurd door deze configurator)

“Voeg product toe”

Wanneer u op de knop “Voeg product toe” klikt komt u in onderstaande scherm terecht:



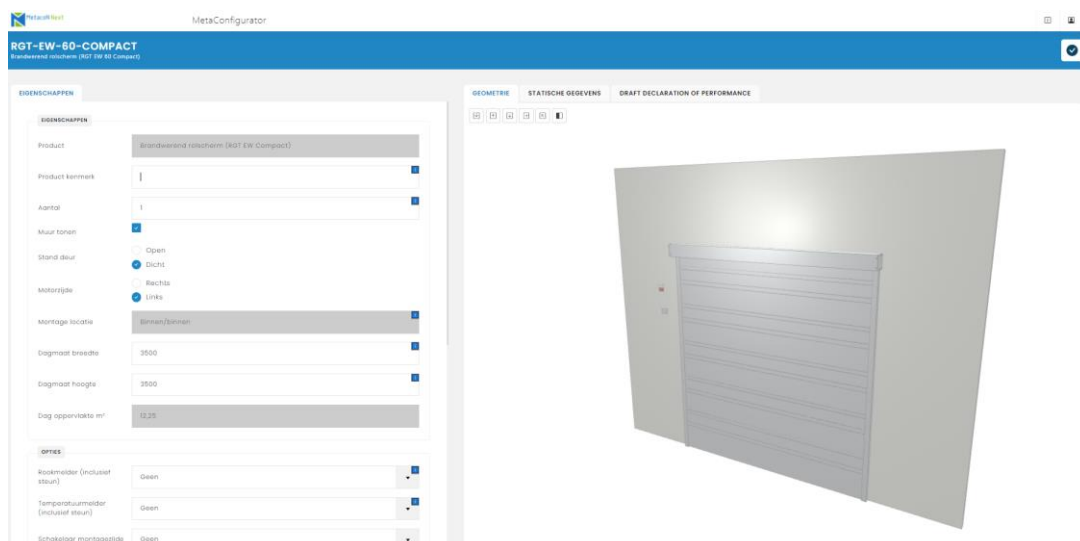
Via dit scherm kunt u terug naar het vorige scherm door rechtsboven op de blauwe pijl te klikken.

Links vindt u het menu met de verschillende categorieën met producten.

U kunt ook nog zoeken op producten door links boven op het tab zoeken te klikken.

U kunt door op 1 van de producten te klikken dit product toevoegen aan het project.

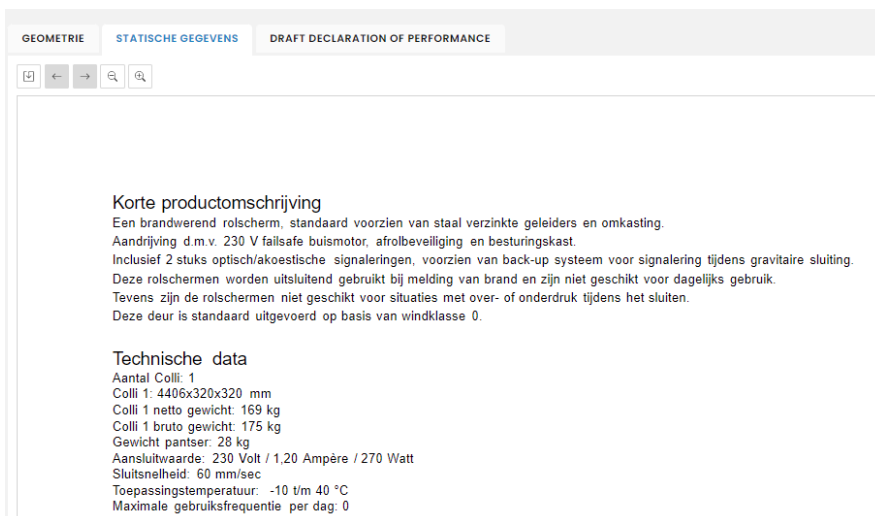
Zodra u op een product klikt komt u in de configurator van dit product terecht, zie volgende pagina;



In dit scherm kunt u het product aanpassen naar wens qua afmetingen, opties, aantallen en afwerking.

De dynamische afbeelding kunt u inzoomen en draaien met uw muis; deze wijzigt ook mee aan de hand van de gekozen afmetingen, opties en kleuren.

Boven de afbeelding zijn nog een aantal zaken in te zien zoals bijvoorbeeld de statische gegevens van het product met een korte omschrijving en technische data van het product zoals sluitsnelheid en colli afmetingen:



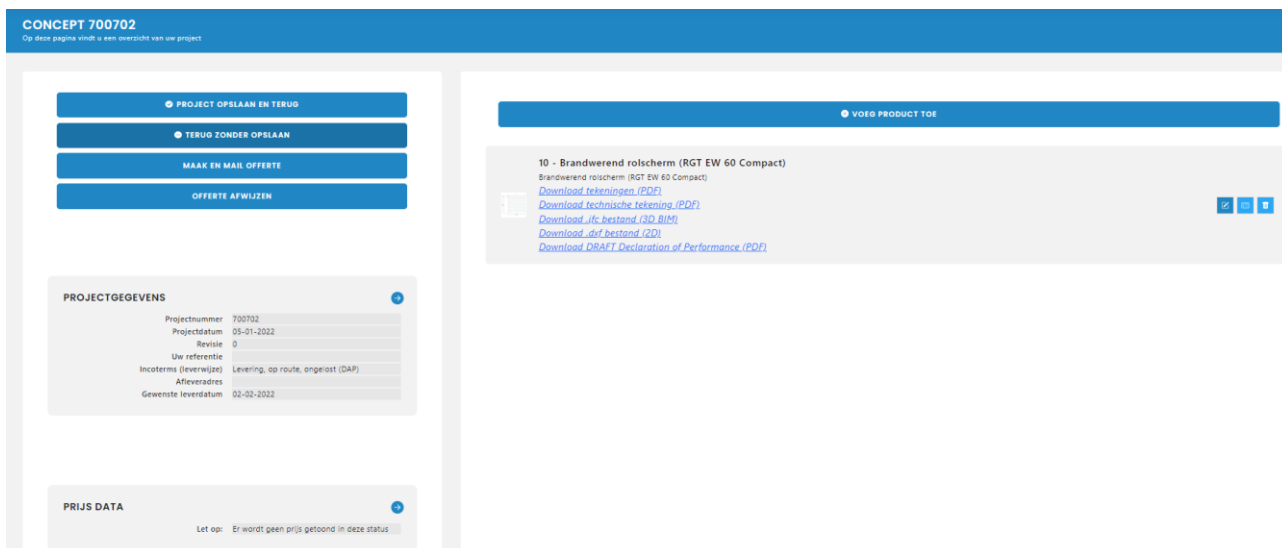
GEOMETRIE STATISCHE GEGEVENS DRAFT DECLARATION OF PERFORMANCE

← → 🔍

Korte productomschrijving
Een brandwerend rolscherm, standaard voorzien van staal verzinkte geleiders en omkasting.
Aandrijving d.m.v. 230 V failsafe buismotor, afrolbeveiliging en besturingskast.
Inclusief 2 stuks optisch/akoestische signaleringen, voorzien van back-up systeem voor signalering tijdens gravitaire sluiting.
Deze rolschermen worden uitsluitend gebruikt bij melding van brand en zijn niet geschikt voor dagelijks gebruik.
Tevens zijn de rolschermen niet geschikt voor situaties met over- of onderdruk tijdens het sluiten.
Deze deur is standaard uitgevoerd op basis van windklasse 0.

Technische data
Aantal Colli: 1
Colli 1: 4406x320x320 mm
Colli 1 netto gewicht: 169 kg
Colli 1 bruto gewicht: 175 kg
Gewicht pantsers: 28 kg
Aansluitwaarde: 230 Volt / 1,20 Ampère / 270 Watt
Sluitsnelheid: 60 mm/sec
Toepassingstemperatuur: -10 t/m 40 °C
Maximale gebruiksfrequentie per dag: 0

Rechtsboven ziet u weer de blauwe pijl knop waarmee u bevestigt dat u klaar bent met configureren en navigeert naar het projectscherm, later in de handleiding behandelen we de stappen die hier genomen kunnen worden:



CONCEPT 700702
Op deze pagina vindt u een overzicht van uw project

PROJECT OPSLAAN EN TERUG
TERUG ZONDER OPSLAAN
MAAK EN MAIL OFFERTE
OFFERTE AFWIJZEN

VOEG PRODUCT TOE

10 - Brandwerend rolscherm (RGT EW 60 Compact)
Brandwerend rolscherm (RGT EW 60 Compact)
[Download tekeningen \(PDF\)](#)
[Download technische tekening \(PDF\)](#)
[Download ifc bestand \(3D BIM\)](#)
[Download dxf bestand \(2D\)](#)
[Download DRAFT Declaration of Performance \(PDF\)](#)

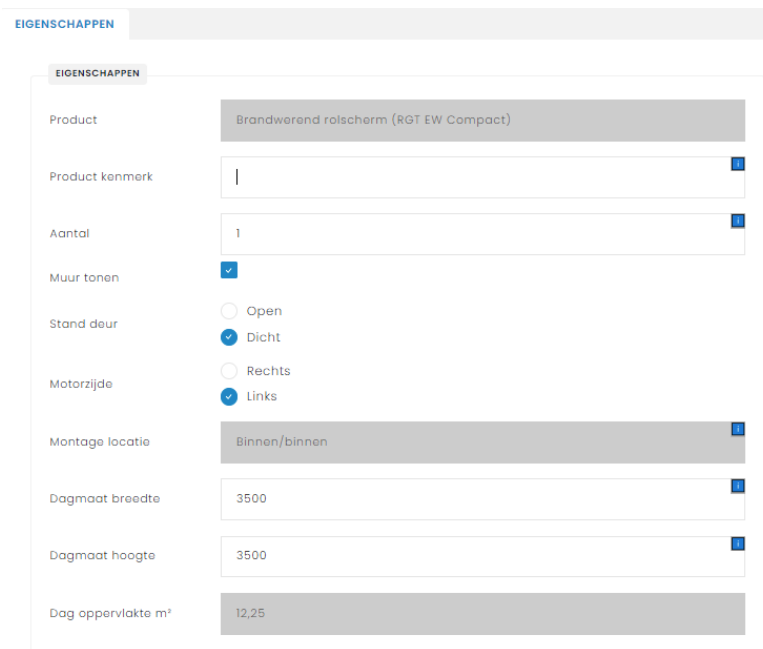
PROJECTGEGEVENS

| | |
|------------------------|------------------------------------|
| Projectnummer | 700702 |
| Projectdatum | 05-01-2022 |
| Revisie | 0 |
| Uw referentie | |
| Incoterms (leverwijze) | Levering, op route, ongelast (DAP) |
| Afleveradres | |
| Gewenste leverdatum | 02-02-2022 |

PRIJS DATA
Let op: Er wordt geen prijs getoond in deze status

Met het blauwe pen icoon kunt u het betreffende product configureren. Met het blauwe kopieer icoon kunt u de geconfigureerde positie kopiëren om snel meerdere deuren in dezelfde uitvoering te genereren. Met het prullenbak icoon verwijdert u de positie.

Hieronder per blok in de configurator een korte uitleg (dit is in ontwikkeling en kan afwijken van deze handleiding):



The screenshot shows a configuration form titled 'EIGENSCHAPPEN'. The form contains the following fields and options:

- Product:** Brandwerend rolscherm (RGT EW Compact)
- Product kenmerk:** Text input field with a blue copy icon.
- Aantal:** Text input field containing the value '1' with a blue copy icon.
- Muur tonen:** Checked checkbox.
- Stand deur:** Radio buttons for 'Open' and 'Dicht' (selected).
- Motorzijde:** Radio buttons for 'Rechts' and 'Links' (selected).
- Montage locatie:** Text input field containing 'Binnen/binnen' with a blue copy icon.
- Dagmaat breedte:** Text input field containing '3500' with a blue copy icon.
- Dagmaat hoogte:** Text input field containing '3500' with a blue copy icon.
- Dag oppervlakte m²:** Text input field containing '12,25'.

Product : hier wordt vermeld om welk product het gaat (alleen lezen).

Product kenmerk : hier kunt u uw eigen kenmerk meegeven aan het product. MetacoN-Next werkt met eigen regelnummers en serienummers.

Aantal : hier geeft u het gewenste aantal producten in.

Muur tonen : hier kunt u de muur “tijdelijk” onzichtbaar maken op de tekening.

Stand deur : hier kunt u de deur dicht of open zetten op de tekening.



Montage locatie : hier moet u aangeven of het product binnen/binnen of binnen/buiten

gemonteerd wordt, **LET OP: dit is mogelijk van invloed op de prijs i.v.m. verplichte windklasse en/of extra aanpassingen.**

Motorzijde : hier vult u in aan welke zijde de motor dient te komen.

Dagbreedte : hier vult u de breedte maatvoering van de dagopening in.

Daghoogte : hier vult u de hoogte maatvoering van de dagopening in.






Tip: achter sommige invulvelden staat een  symbool. Als u hier met de muis op gaat staan wordt extra informatie weergegeven, wanneer u bijvoorbeeld een breedte invult die de maximale toegestane breedte overschrijdt wordt dit zichtbaar door een rood invulveld en wanneer u met de muis over het  symbool gaat krijgt u onderstaande hint m.b.t. de maatvoering:

| | | |
|------------------------|---------------|---|
| Montage locatie | Binnen/binnen |  |
| Dagmaat breedte | 9500 |  |
| Dagmaat hoogte | 3500 |  |

Let op! Min. 810 mm, max. 8000 mm.

In het Opties blok kunt u aangeven welke opties u wilt toevoegen aan het product zoals schakelaars, beveiligingen en bevestigingsmiddelen;

OPTIES

| | | |
|-------------------------------------|--------------------------|---|
| Rookmelder (inclusief steun) | Geen |  |
| Temperatuurmelder (inclusief steun) | Geen |  |
| Schakelaar montagezijde | Geen |  |
| Schakelaar niet-montagezijde | Geen |  |
| Noodaccu | <input type="checkbox"/> | |
| Verwarmingslint | <input type="checkbox"/> |  |
| Set bevestigingsmiddelen | <input type="checkbox"/> | |



Coaten: hier kunt u aanvinken wat er gecoat moet worden, daarna kunt u mogelijk het type behandeling en het kleurnummer kiezen door het RAL nummer op te zoeken of handmatig in te vullen in de tekstbalk.

COATEN

| | |
|------------------|---|
| Coaten geleiders | <input checked="" type="checkbox"/> |
| Kleur geleiders | <input type="text" value="RAL9002 - Grijswit"/>   |
| Coaten omkasting | <input checked="" type="checkbox"/> |
| Kleur omkasting | <input type="text" value="RAL9002 - Grijswit"/>   |

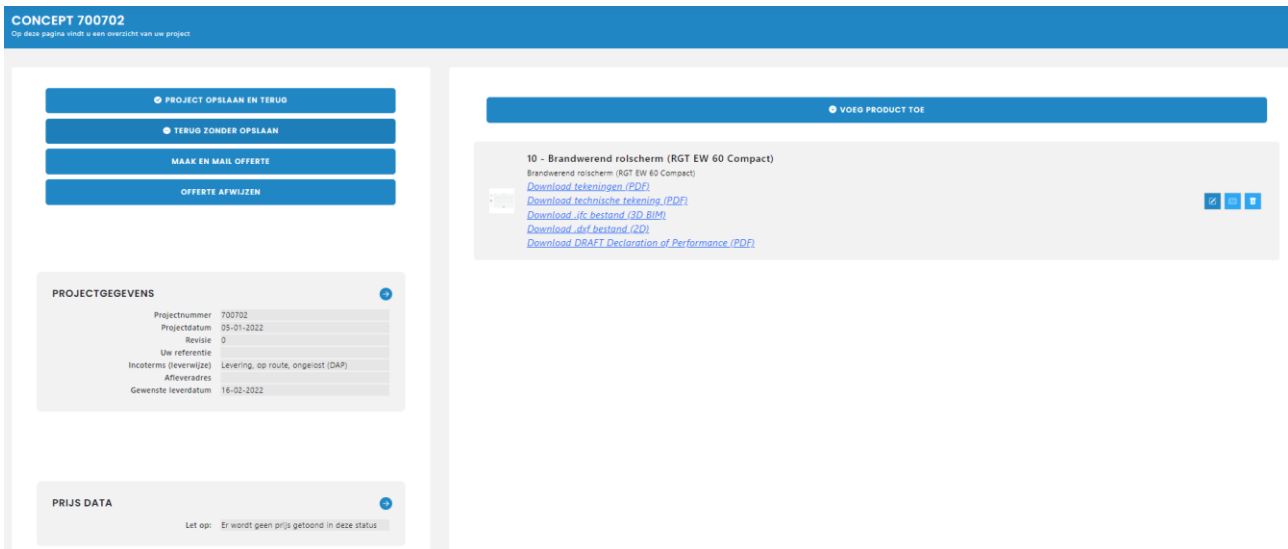
Hieronder staat per product de logistieke data vinden van het product, dit wijzigt mee met de afmetingen en gekozen opties waardoor dit altijd up to date is.

LOGISTIEK

| | |
|-----------------------|--|
| Aantal Colli | <input type="text" value="1"/> |
| Colli 1 | <input type="text" value="7174x320x320 mm"/> |
| Colli 1 netto gewicht | <input type="text" value="264"/> |
| Colli 1 bruto gewicht | <input type="text" value="270"/> |



Nadat u klaar bent met configureren bevestigd u via de blauwe pijl rechtsboven dat het product zo naar wens is en komt u in het projectscherm terecht:



CONCEPT 700702
Op deze pagina vindt u een overzicht van uw project.

PROJECT OPSLAAN EN TERUG
TERUG ZONDER OPSLAAN
MAAK EN MAIL OFFERTE
OFFERTE AFWIJZEN

PROJECTGEGEVENEN

| | |
|------------------------|------------------------------------|
| Projectnummer | 700702 |
| Projectdatum | 05-01-2022 |
| Revisie | 0 |
| Uw referentie | |
| Incoterms (leverwijze) | Levering, op route, ongeboet (DAP) |
| Afleveradres | |
| Gewenste leverdatum | 16-02-2022 |

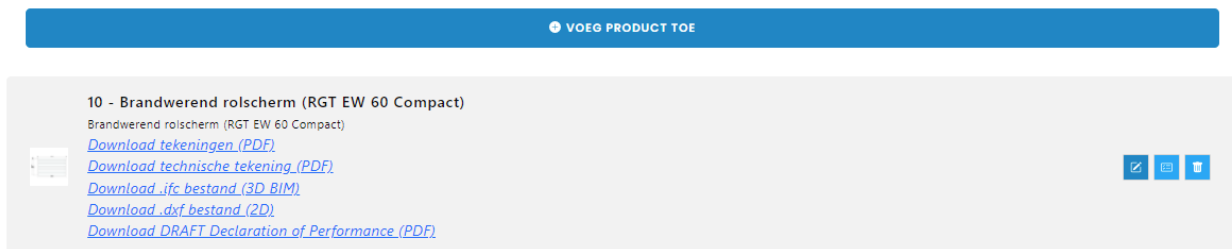
PRIJS DATA
Let op: Er wordt geen prijs getoond in deze status

VOEG PRODUCT TOE

10 - Brandwerend rolscherm (RGT EW 60 Compact)
Brandwerend rolscherm (RGT EW 60 Compact)
[Download tekeningen \(PDF\)](#)
[Download technische tekening \(PDF\)](#)
[Download .ifc bestand \(3D BIM\)](#)
[Download .dxf bestand \(2D\)](#)
[Download DRAFT Declaration of Performance \(PDF\)](#)

Het product wijzigen via het blauwe icoon met de pen achter het product
Hier kunt u meerdere producten toevoegen via dezelfde werkwijze of kopiëren met de kopieerknop.
Het product verwijderen via het prullenbak icoon.

Ook kunt een aantal documenten downloaden als dit is ingericht (dit kan per product wijzigen):



VOEG PRODUCT TOE

10 - Brandwerend rolscherm (RGT EW 60 Compact)
Brandwerend rolscherm (RGT EW 60 Compact)
[Download tekeningen \(PDF\)](#)
[Download technische tekening \(PDF\)](#)
[Download .ifc bestand \(3D BIM\)](#)
[Download .dxf bestand \(2D\)](#)
[Download DRAFT Declaration of Performance \(PDF\)](#)

Download tekeningen : hier worden de verschillende aanzicht tekeningen van het product als apart PDF gedownload, **deze afmetingen zijn ter indicatie.**

Download technische tekening : hiermee wordt de principe tekening (uitgebreide detailtekening + technische informatie en colli gegevens) gedownload.

Download .ifc (3D BIM) bestand : hier wordt het geschaalde IFC bestand gedownload

Download .dxf (2D Cad) bestand : hier wordt het geschaalde DXF bestand gedownload

Download DRAFT Declaration of Performance (PDF)

Links is de knop “Maak en mail offerte” actief geworden nadat er minimaal 1 product is toegevoegd waar geen fout in zit: via deze knop laat u een offerte sturen naar uw e-mail adres.

LET OP: Voordat u op deze knop heeft gedrukt is het niet mogelijk prijsinformatie te tonen.

Ook is de knop “Offerte afwijzen” actief geworden: hiermee kunt u de offerte afwijzen en komt u in een scherm terecht waar u een reden kan kiezen en dit annulering bevestigen door op Ok te klikken:

CONCEPT 700702

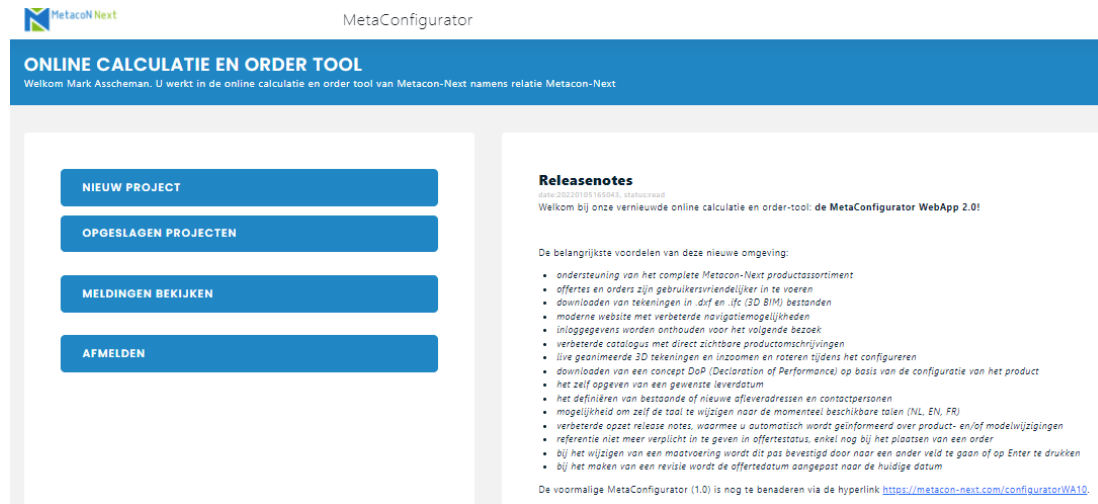
Op deze pagina vindt u een overzicht van uw project

- PROJECT OPSLAAN EN TERUG
- TERUG ZONDER OPSLAAN
- MAAK EN MAIL OFFERTE
- OFFERTE AFWIJZEN

PROJECTGEGEVENS

| | |
|------------------------|------------------------------------|
| Projectnummer | 700702 |
| Projectdatum | 05-01-2022 |
| Revisie | 0 |
| Uw referentie | |
| Incoterms (leverwijze) | Levering, op route, ongelost (DAP) |
| Afleveradres | |
| Gewenste leverdatum | 16-02-2022 |

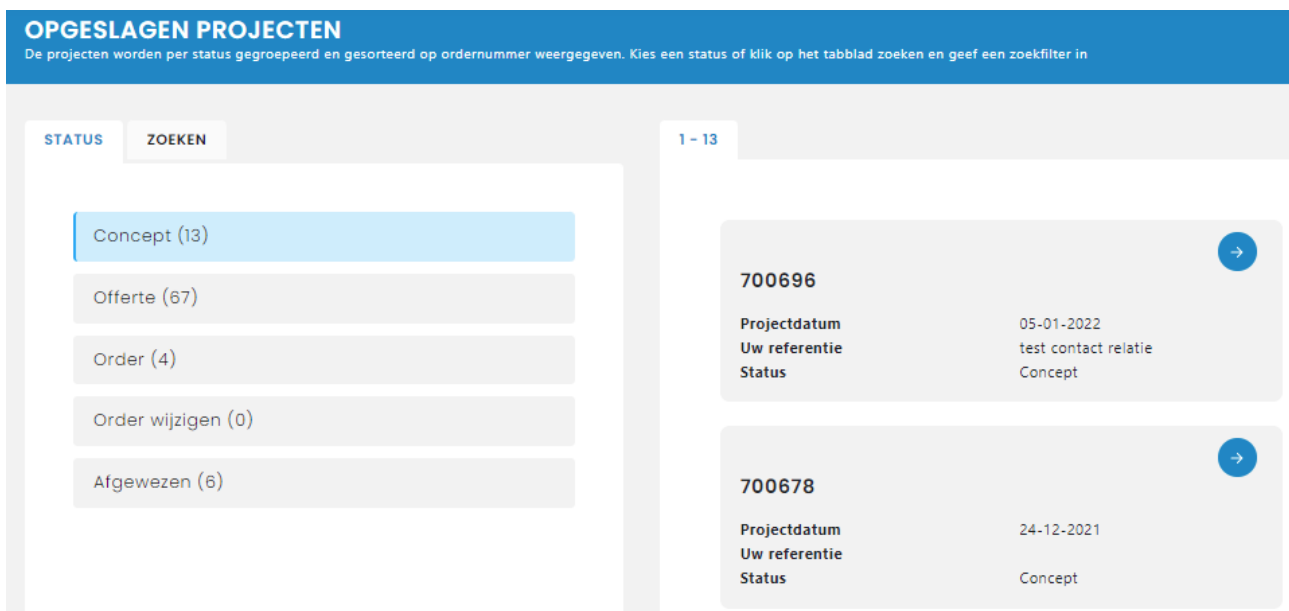
Nadat U op de knop “Maak en mail offerte” hebt geklikt ontvangt U de e-mail met de offerte en gaat u automatisch terug naar het welkomstscherf.



The screenshot shows the 'MetaConfigurator' interface. At the top, it says 'ONLINE CALCULATIE EN ORDER TOOL' and 'Welkom Mark Asscheman. U werkt in de online calculatie en order tool van MetacoN-Next namens relatie MetacoN-Next'. On the left, there are four blue buttons: 'NIEUW PROJECT', 'OPGESLAGEN PROJECTEN', 'MELDINGEN BEKIJKEN', and 'AFMELDEN'. On the right, there is a 'Releasenotes' section with a date '2022/05/16 04:30 status:raad' and a welcome message. Below this, it lists the benefits of the new environment, such as support for the complete product assortment, user-friendly offers and orders, and the ability to download 3D drawings. At the bottom, there is a link to the previous version of the configurator.

Hier kunt u via de knop “Opgeslagen projecten” uw project weer opzoeken.

U heeft de mogelijkheid op de gemaakte projecten in te zien via het scherm “Opgeslagen projecten”;

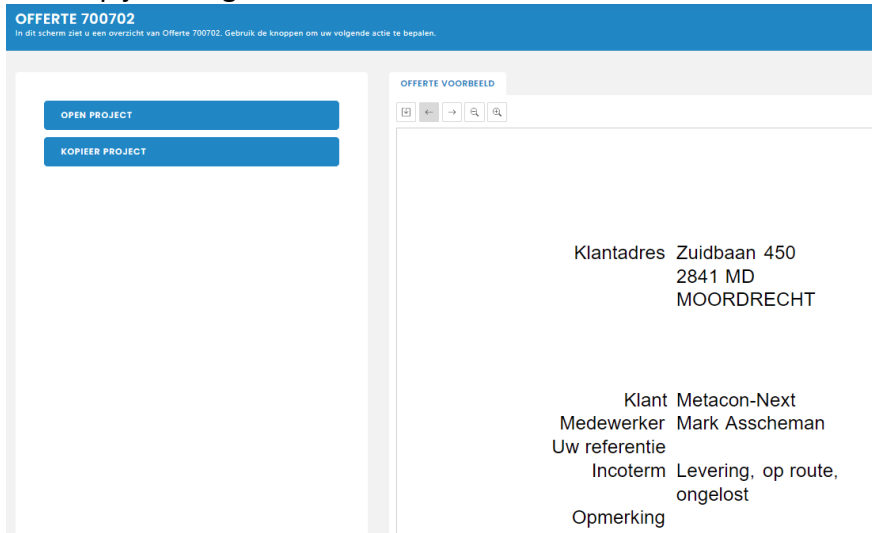


The screenshot shows the 'OPGESLAGEN PROJECTEN' screen. It has a blue header with the title and a subtitle: 'De projecten worden per status gegroepeerd en gesorteerd op ordernummer weergegeven. Kies een status of klik op het tabblad zoeken en geef een zoekfilter in'. Below the header, there are two tabs: 'STATUS' and 'ZOEKEN'. Under 'STATUS', there is a list of project statuses with counts: 'Concept (13)', 'Offerte (67)', 'Order (4)', 'Order wijzigen (0)', and 'Afgewezen (6)'. On the right, there are two project cards. The first card is for project 700696, with a project date of 05-01-2022, a reference of 'test contact relatie', and a status of 'Concept'. The second card is for project 700678, with a project date of 24-12-2021 and a status of 'Concept'. Each card has a blue arrow icon on the right side.

Hier kunt u per status in het menu links de offerte opzoeken, u opent een project door op de blauwe pijl te klikken die in de tegels staan aan de rechterzijde.

Via het tabblad zoeken kunt u zoeken op uw referentie of ons projectnummer.

Wanneer u op de blauwe pijl heeft geklikt ziet u een voorbeeld van de offerte:



OFFERTE 700702
In dit scherm ziet u een overzicht van Offerte 700702. Gebruik de knoppen om uw volgende actie te bepalen.

OFFERTE VOORBEELD

OPEN PROJECT

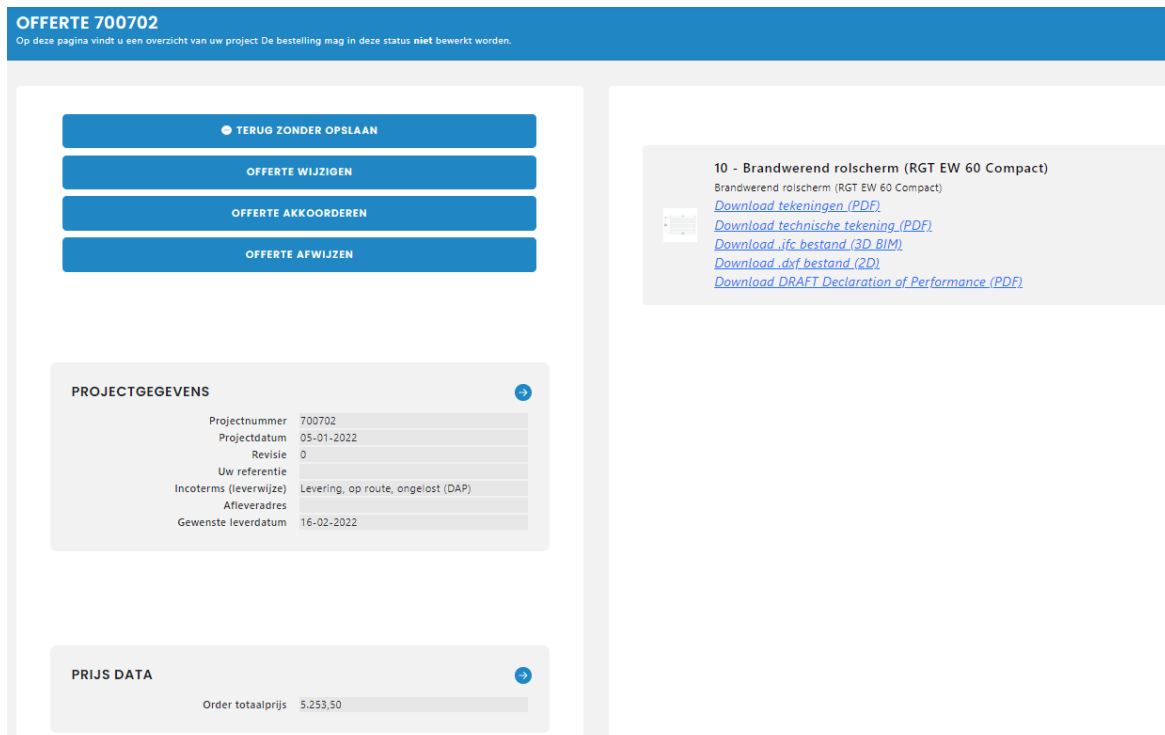
KOPIEER PROJECT

Klantadres Zuidbaan 450
2841 MD
MOORDRECHT

Klant Metacon-Next
Medewerker Mark Asscheman
Uw referentie
Incoterm Levering, op route,
ongelost

Opmerking

Hier heeft u de mogelijkheid om deze te kopiëren of te openen door op 1 van de knoppen te klikken. Wanneer u op open project klikt komt u weer in het project terecht:



OFFERTE 700702
Op deze pagina vindt u een overzicht van uw project. De bestelling mag in deze status niet bewerkt worden.

● TERUG ZONDER OPSLAAN

OFFERTE WIJZIGEN

OFFERTE AKKOORDEREN

OFFERTE AFWIJZEN

PROJECTGEGEVENS

| | |
|------------------------|------------------------------------|
| Projectnummer | 700702 |
| Projectdatum | 05-01-2022 |
| Revisie | 0 |
| Uw referentie | |
| Incoterms (leverwijze) | Levering, op route, ongelost (DAP) |
| Afleveradres | |
| Gewenste leverdatum | 16-02-2022 |

PRIJS DATA

| | |
|-------------------|----------|
| Order totaalprijs | 5.253,50 |
|-------------------|----------|

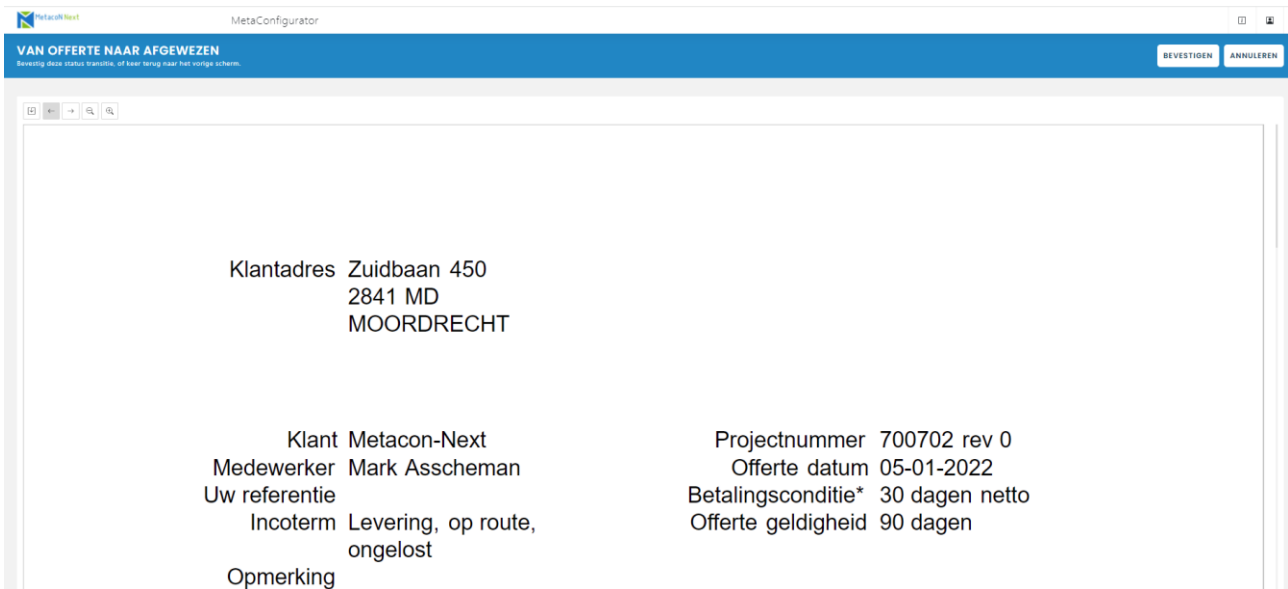
10 - Brandwerend rolscherm (RGT EW 60 Compact)
Brandwerend rolscherm (RGT EW 60 Compact)
[Download tekeningen \(PDF\)](#)
[Download technische tekening \(PDF\)](#)
[Download ifc bestand \(3D BIM\)](#)
[Download dxf bestand \(2D\)](#)
[Download DRAFT Declaration of Performance \(PDF\)](#)

Hier heeft u de extra mogelijkheden gekregen om een offerte te wijzigen of voor akkoord te geven;

“Terug zonder opslaan” : Via deze knop kunt u terug naar het welkomstschermb zonder op te slaan.

“Offerte wijzigen” : Hiermee kunt het project wijzigen, er wordt automatisch een revisie aangemaakt.

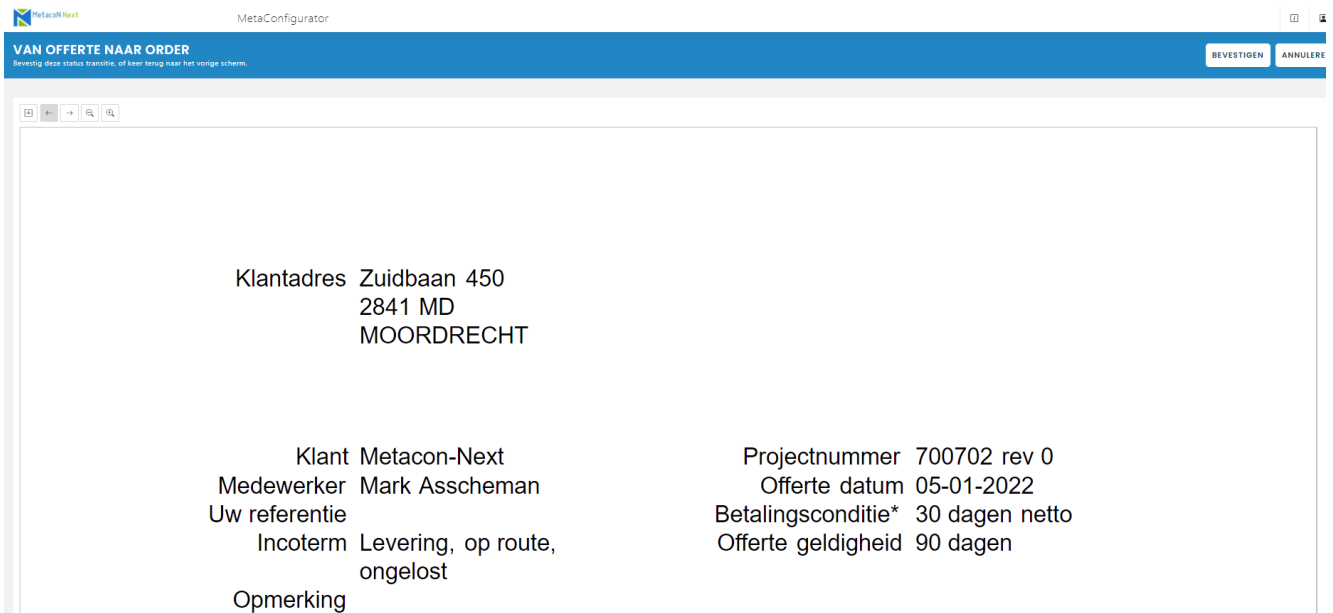
“Offerte afwijzen” : Hiermee kunt u de offerte afwijzen en komt u in een scherm terecht waar u de afwijzing kunt bevestigen door op bevestigen te klikken:



The screenshot shows a web browser window titled 'MetaConfigurator'. At the top, a blue banner reads 'VAN OFFERTE NAAR AFGEWEZEN' with a sub-note 'Bevestig deze status transitie, of keer terug naar het vorige scherm.' and two buttons: 'BEVESTIGEN' and 'ANNULEREN'. The main content area displays the following information:

| | | | |
|---------------|---------------------------------------|--------------------|----------------|
| Klantadres | Zuidbaan 450 2841 MD MOORDRECHT | | |
| Klant | Metacon-Next | Projectnummer | 700702 rev 0 |
| Medewerker | Mark Asscheman | Offerte datum | 05-01-2022 |
| Uw referentie | | Betalingsconditie* | 30 dagen netto |
| Incoterm | Levering, op route, ongelost | Offerte geldigheid | 90 dagen |
| Opmerking | | | |

“Offerte akkoorderen” : Hiermee kunt U akkoord geven op de offerte en komt u eerst in het volgende scherm terecht om dit definitief te bevestigen.



The screenshot shows a web interface titled 'MetaConfigurator' with a blue header bar. The header bar contains the text 'VAN OFFERTE NAAR ORDER' and two buttons: 'BEVESTIGEN' and 'ANNULERE'. Below the header, the main content area displays the following information:

| | | | |
|---------------|---------------------------------------|--------------------|----------------|
| Klantadres | Zuidbaan 450 2841 MD MOORDRECHT | | |
| Klant | Metacon-Next | Projectnummer | 700702 rev 0 |
| Medewerker | Mark Asscherman | Offerte datum | 05-01-2022 |
| Uw referentie | | Betalingsconditie* | 30 dagen netto |
| Incoterm | Levering, op route, ongelost | Offerte geldigheid | 90 dagen |
| Opmerking | | | |

Wanneer u rechtsboven op bevestigen klikt krijgt de Sales Binnendienst een melding om de deze opdracht te bevestigen aan u.

Er op vertrouwende in deze naar behoren geïnformeerd te kunnen hebben.

Met vriendelijke groet,

Metacon-Next

sales@metacon-next.com

+ 31 (0) 182 - 510 777

